

Dzień dobry 😊

Dziś na początek troszkę się poruszamy. Przypomnimy sobie piosenkę, którą uczyliśmy się w przedszkolu:

<https://drive.google.com/file/d/1qRgn2KHWEdg3tYwEc8XLYvaGdH40eQyF/view?usp=sharing>

Opowieść ruchowa przy spokojnej muzyce – “Wyprawa na nieznaną planetę”.

Dzieci naśladują czynności, o których opowiada Rodzic.

Pewnego dnia dzieci postanowiły wybrać się w podróż, w poszukiwaniu nowej planety. Założyły skafandry kosmiczne, weszły po schodkach do rakiety, zapięły pasy bezpieczeństwa i wystartowały w nieznaną podróż. Leciały, leciały, omijały napotkane rakiety i statki kosmiczne, machały rękami do pilotujących je kosmonautów, aż wylądowały na niezwykłej planecie. Wsiadły z rakiety.

Przeskakiwały z nogi na nogę po kamieniach, następnie przepłynęły przez czerwoną rzekę, czołgały się przez zarośla, aż w końcu stanęły na górze. Tam zobaczyły ogromną liczbę kolorowych motyli. Tak jak one zaczęły latać, machając rączkami jak skrzydełkami. Niestety, to je bardzo zmęczyło. Ocierały pot z czoła. Postanowiły chwilę odpocząć. Położyły się na piasku i zasnęły, cichutko pochrapując. Kiedy otworzyły oczy i mocno się przeciągnęły, aby rozprostować kości, okazało się, że znajdują się przy swoich rakietach. Wsiadły do nich, wchodząc po schodkach, i ruszyły w powrotną drogę, bo na Ziemi czuły się najlepiej.

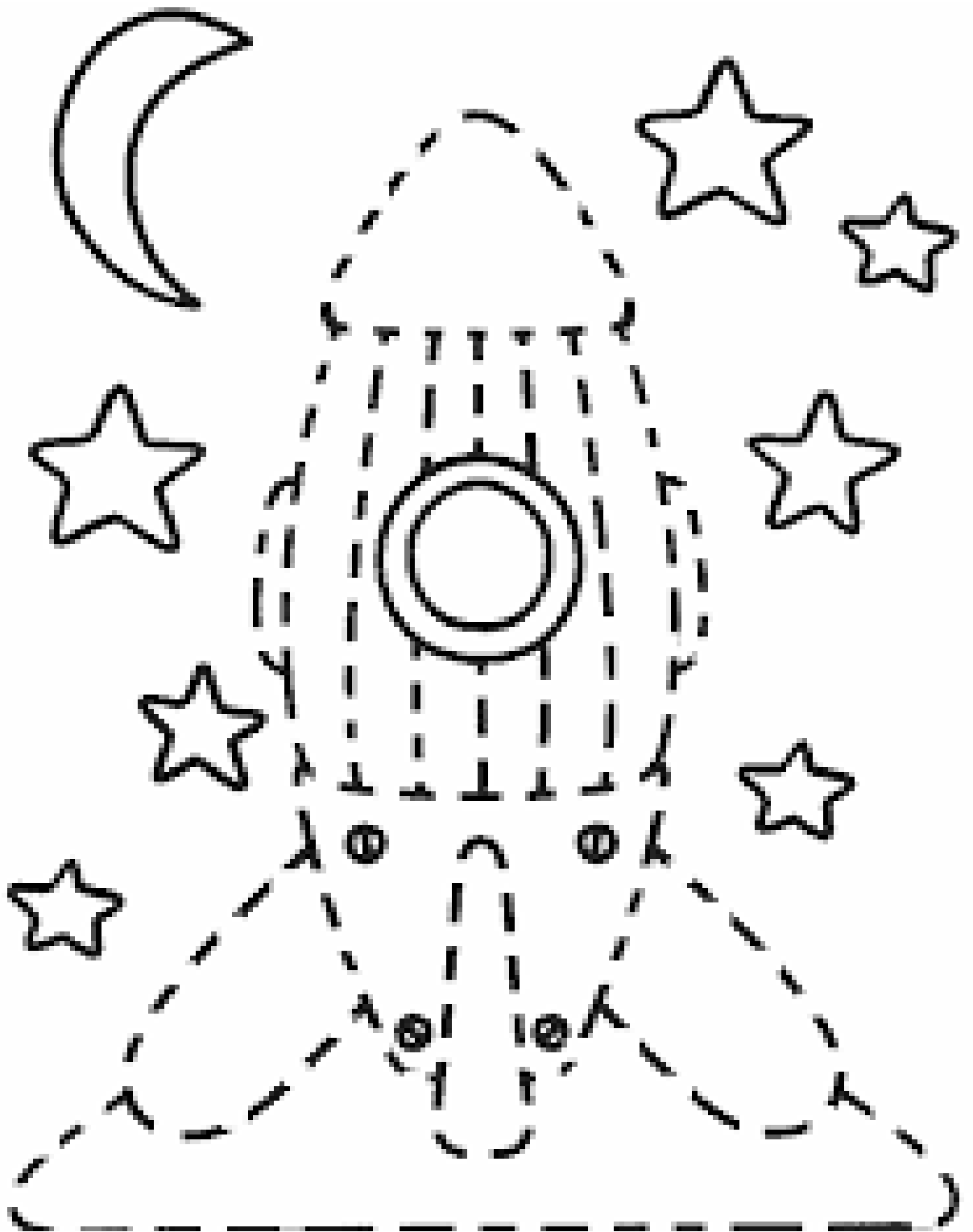
- Zwracanie uwagi na wieloznaczność słowa rakietka.



rakietka kosmiczna, rakietka do tenisa ziemnego, rakietka do badmintona.

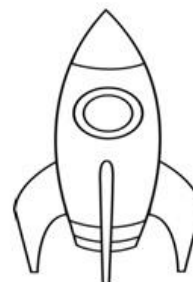
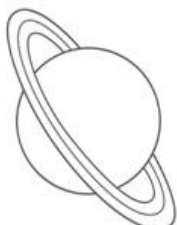
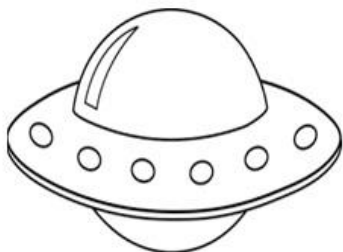
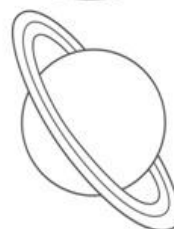
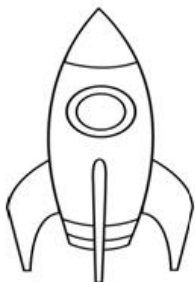
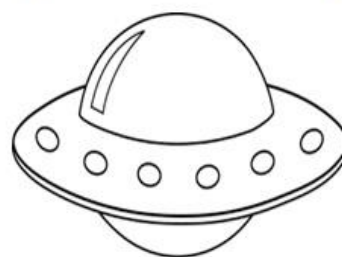
Dzieci nazywają poszczególne przedmioty, określają, do czego służą.

Teraz czas na ćwiczenia grafomotoryczne. Rysuj rakietkę po śladzie, pokoloruj obrazek.





Połącz w pary takie same przedmioty.



Masażyk relaksacyjny z Rodzicami:

*Była sobie mleczna droga – rysujemy na plecach dziecka palcem krętą linię;*

*Pełna wielu błyszczących gwiazd. – stukamy palcami po plecach*

*Na jednej z planet – rysujemy palcem koło*

*Ufoludek mieszka*

*Co chude nóżki ma – dwoma palcami rysujemy na plecach dwie linie*

*Ma duże zielone uszy – łaskoczemy dziecko w uszy*

*I szyję długą ma. – gładzimy szyję dziecka*

*Dwa okrągłe brzuszki – dwoma palcami rysujemy dwa kółka*

*I śmieje się ha, ha, ha. – łaskoczemy dziecko w brzuszek*

Miłego dnia 😊